

# HƯỚNG DẪN THANH TOÁN TRỰC TUYẾN

## BẰNG THẺ GHI NỢ NỘI ĐỊA CỦA NGÂN HÀNG KIÊN LONG

### A/ KÍCH HOẠT CHỨC NĂNG THANH TOÁN TRỰC TUYẾN:

\* Điều kiện sử dụng dịch vụ:

Đăng ký dịch vụ “**Thanh toán trực tuyến – Ecom**” theo 01 trong những cách sau:

- Đăng ký tại quầy giao dịch của Ngân hàng
- Đăng ký trên Internet Banking

\* Hạn mức thanh toán trực tuyến:

+ Basic: 20,000,000 VND/ giao dịch; 100,000,000 VND/ ngày; 20 giao dịch/ ngày.

+ Advance: 50,000,000 VND/ giao dịch; 200,000,000 VND/ ngày; 20 giao dịch/ ngày. + 10 giao dịch/ngày

\* Hỗ trợ Kienlongbank: 1900 6929

### B/ HƯỚNG DẪN THANH TOÁN TRỰC TUYẾN:

#### **Bước 1: Chọn hàng hóa/ dịch vụ và chọn thanh toán với Ngân hàng Kiên Long**

Chọn hàng hóa/ dịch vụ cần mua, hoàn thành đơn đặt hàng, sau đó chọn thanh toán với **Thẻ ATM nội địa**.

Tiếp đó, chọn biểu tượng Kienlongbank

Mời chọn phương thức thanh toán

Thanh toán bằng cách nhập thông tin thẻ/tài khoản ngân hàng (hướng dẫn thanh toán)


Thanh toán bằng QR code

Danh sách ứng dụng hỗ trợ


## Bước 2: Nhập thông tin thẻ

Số thẻ: bao gồm toàn bộ dãy số in trên mặt thẻ (không có khoảng trống)

Ngày phát hành: tháng/ năm phát hành thẻ, được in trên mặt thẻ

Tên in trên thẻ: Tên in trên mặt thẻ


Mời nhập thông tin và bấm nút "Tiếp tục" để thanh toán.



Số thẻ:

Ngày phát hành:

Tên in trên thẻ:



Số thẻ: Gồm 16 số.  
Không chứa dấu cách hoặc dấu "-".  
Ví dụ: 9704520889400000


Nhấn “**Tiếp tục**” để thực hiện thanh toán.

Thông tin nhập yêu cầu chính xác và số dư tài khoản đủ để thanh toán.

## Bước 3. Xác thực giao dịch bằng mã xác thực OTP

Kienlongbank sẽ gửi cho bạn mã xác thực OTP qua SMS về số điện thoại di động mà bạn đã đăng ký. Mã OTP là mật khẩu sử dụng 01 lần tương ứng với mỗi giao dịch thanh toán và chỉ có giá trị trong vòng 10 phút.

Nhập mã OTP nhận được và chuỗi kiểm tra như hình bên cạnh để xác thực giao dịch.



**Nhà cung cấp**  
CTCP THƯƠNG MẠI VÀ DỊCH VỤ  
TRỰC TUYẾN ONEPAY

**Số tiền**  
2.000 VND

**Mô tả đơn hàng**  
36204777  
Ma Don Hang

[Danh sách Ngân hàng phát hành](#)  
[Hướng dẫn giao dịch thanh toán an toàn](#)

Nhấn nút “**Thanh toán**” để hoàn tất giao dịch thanh toán.

#### **Bước 4: Nhận kết quả giao dịch**

Bạn sẽ được quay về website của Đơn vị chấp nhận thẻ để nhận thông báo kết quả giao dịch (giao dịch thành công hoặc không thành công).